

SR Ivolen®

Пластмаса холодної полімеризації

Інструкція з використання



UA.TR.101

Уповноважений Представник в Україні:
Представництво "Івоклар Вівадент Маркетинг Лімітед"
Адреса: вул. Дніпровська Набережна, буд. 23/А, офіс 8
02098, м. Київ, Дарницький район, Україна
E-Mail: info@ivoclarvivadent.com
Тел. + 38 (0) 44 219-40-30

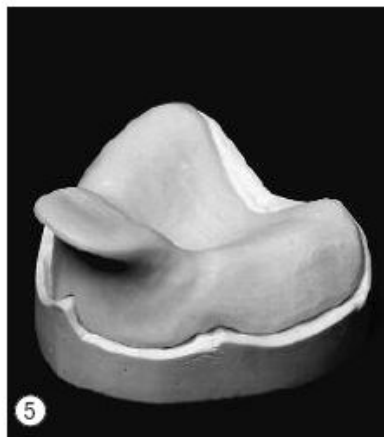
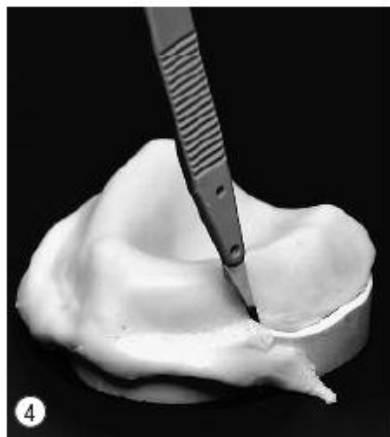

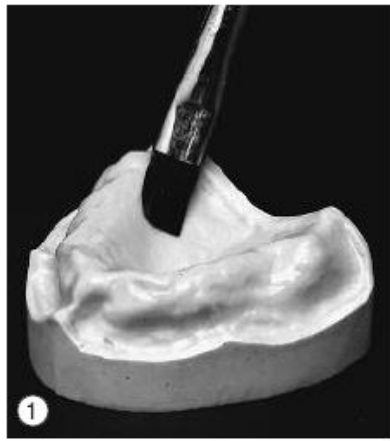


Тільки для використання в стоматології.

Увага! Федеральний закон США забороняє продаж цього пристрою особам, які не є ліцензованими стоматологами.

Виготовлено в Ліхтенштейні
"Івоклар Вівадент АГ", FL-9494 Шаан / Ліхтенштейн

ivoclar
vivadent®
technical



Опис продукту

Пластмаса холодної полімеризації SR Ivolep® чудово придатна для виготовлення індивідуальних ложок, індивідуальних базисних пластин і реєстраційних підкладок.

SR Ivolep може використовуватися з більшістю зліпкових матеріалів, за умови застосування відповідного адгезива.

Колір

жовтий

Склад матеріалу

Порошок:

Поліметилметакрилат, поліетилметакрилат, сополімер і карбонат кальцію, каталізатор і пігмент

Рідина:

Метилметакрилат і парафінова олія, каталізатор

Показання

- Повне протезування
- Часткове протезування
- Комбіноване протезування
- Перебазування

Показання

- індивідуальні зліпкові ложки
- індивідуальні базисні пластини для:
 - воскових валиків
 - інтраоральних пристроїв реєстрації (напр. Gnathometr M)
 - постановки зубів на воску
 - виготовлення індивідуальних реєстраторів оклюзійних напрямних (наприклад, в Stratos)

Протипоказання

- матеріал не може оброблятися прямо в порожнині рота пацієнта
- не придатний для альгінатів і гідроколоїдів
- наявна алергія на компоненти матеріалу

Обробка

1. Після усунення піднурення, модель наситити водою й проізолювати за допомогою Separating Fluid фірми Ivodar Vivadent.
2. Порошок і рідину змішати відповідно до заданого співвідношення:
1 дозувальна ложка порошку SR Ivolen, 6 мл рідини SR Ivolen.

У склянці для змішування добре перемішати шпателем доти, поки матеріал не почне добре відставати від стінок склянки. Протягом декількох секунд ретельно промішати руками.
3. SR Ivolen можна моделювати, матеріал не прилипає до рук. Ви можете також розкотити SR Ivolen рівномірним шаром між двома аркушами фольги за допомогою ручної качалки-валика.
4. Помістити SR Ivolen на модель і адаптувати до неї. Зробити подрізи відповідним інструментом і видалити надлишки.
5. Надлишки можуть бути використані для виготовлення й фіксації ручки для ложки.
6. Після 7-хвилинного отвердження краї можуть бути оброблені за допомогою фрези або подібних інструментів. За бажанням SR Ivolen може бути також відполірований.

Запобіжні заходи

- Мономер містить метилметакрилат (ММА).
- Метилметакрилат є легко займистим (точка запалення + 10°C) і може викликати подразнення.
- Викликає подразнення очей, органів дихання й шкіри.
- Можлива чутливість при контакті зі шкірою.
- Уникати контакту шкіри з мономером і неpolімеризованим матеріалом. Звичайні медичні рукавички не захищають від сенсiбілізувочої ефекту метакрилатів.
- Пари не вдихати.
- Тримати на відстані від джерел полум'я. Не курити.
- Не допускати потрапляння в каналізацію.
- Вживати заходів проти електростатичних зарядів.

Умови зберігання

- Зберігати в захищеному від світла місці, температура зберігання 2-28° C
- Продукт не використовувати після закінчення строку придатності
- Зберігати в недосяжному для дітей місці

Дата складання інструкції: 08/2012

Виробник:

"Івоклар Вівадент АГ", FL-Шаан / Ліхтенштейн

Матеріал був розроблений для застосування в стоматології й підлягає використанню тільки відповідно до інструкції із застосування. Виробник не несе відповідальності за застосування в інших цілях або за використання, не відповідне інструкції. Крім того, споживач зобов'язаний під свою відповідальність перевірити продукт перед його використанням на відповідність і можливість застосування для поставлених цілей, якщо ці цілі не вказані в інструкції з використання.