

Helioseal® Clear

**Матеріал світлового отвердження
для запечатування фісур**

Інструкція з використання



UA.TR.101

Уповноважений Представник в Україні:
Представництво "Івоклар Вівадент Маркетинг Лімітед"
Адреса: вул. Дніпровська Набережна, буд. 23/А, офіс 8
02098, м. Київ, Дарницький район, Україна
E-Mail: info@ivoclarvivadent.com
Тел. + 38 (0) 44 219-40-30

ТІЛЬКИ Rx

Дата складання інформації:
558579/2013-11-07/Перегляд 1

CE 0123



ВИРОБНИК:
"Івоклар Вівадент АГ"
FL-9494 Шаан / Ліхтенштейн
www.ivoclarvivadent.com

ivoclar
vivadent:
clinical

Опис

Helioseal® Clear - це прозорий матеріал світлового отвердження для запечатування фісур

Склад

Helioseal Clear складається з Bis-GMA і триетиленглікольдіметакрилату (> 99% за вагою). Додатково в матеріалі містяться стабілізатори й каталізатори (<1% за вагою).

Показання

Helioseal Clear призначений для запечатування фісур, канавок і сліпих отворів.

Протипоказання

- при відомій алергії на один або декілька компонентів матеріалу від нанесення Helioseal Clear слід відмовитися.
- покриття матеріалом Helioseal Clear протипоказане, якщо неможливо встановити контроль над сухістю робочого поля.

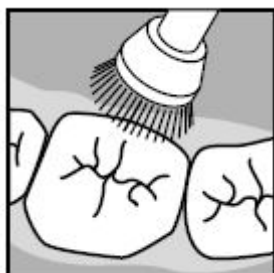
Побічні дії

В окремих випадках застосування може привести до контактної алергії. Систематичні побічні явища на теперішній час не відомі.

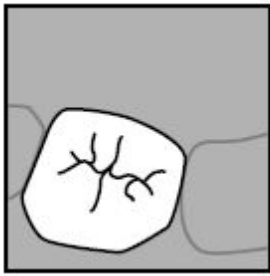
Взаємодія з іншими матеріалами

На теперішній час не відомі.


Крок за кроком



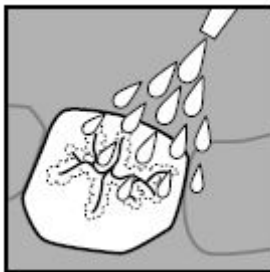
1. Области емалі, на які передбачається наносити Helioseal Clear, ретельно почистити.



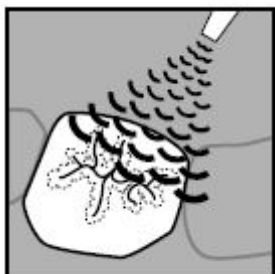
2. Забезпечити сухість робочого поля. Рекомендовано використати коффердам.



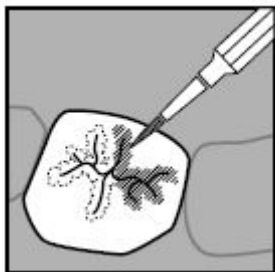
3. Нанести протравлювальний гель, наприклад, Email Preparator. Час дії від 30 до 60 сек.



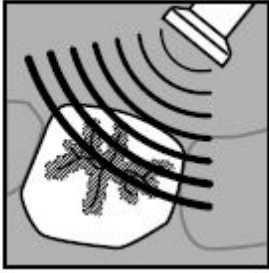
4. Ретельно промити.



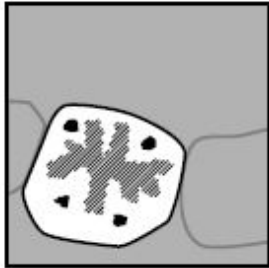
5. Підсушити повітрям, що не містить домішок води й мастила; протравлена емаль має білий матовий колір; уникати забруднення слиною поверхні, на яку передбачається наносити матеріал.



6. Heliobond Clear витягти прямо з одноразової канюлі або нанести за допомогою пензлика, розподілити по поверхні.



7. Приблизно через 15 сек. попімерізувати відповідною лампою (наприклад, Bluephase) протягом 20 сек.



8. Перевірити запечатану поверхню й оклюзію.

Запобіжні заходи

Уникати контакту неpolімеризованого матеріалу зі шкірою/слизовою оболонкою й очами. У неотвердженому стані Helioseal Clear може мати слабку подразнювальну дію, а в рідких випадках привести до виникнення чутливості на метакрилати. Звичайні медичні рукавички не дають захисту від сенсiбілізуючої дії метакрилатів.

Умови зберігання

- Шприц із Helioseal Clear після використання відразу ж ретельно закривати
- Температура зберігання 2-28°C.
- Строк зберігання: див. строк придатності на етикетці
- Після закінчення строку придатності не використовувати
- Не можна дезінфікувати шприци або кавіфіли окиснюючими дезінфекційними засобами.

Зберігати в місці, недоступному для дітей!

Для використання тільки в стоматології!

Продукт був розроблений для застосування в стоматології й підлягає використанню тільки відповідно до інструкції із застосування. Виробник не несе відповідальності за застосування в інших цілях або використанні, не відповідне інструкції. Крім того, споживач зобов'язаний під свою відповідальність перевірити продукт перед його використанням на відповідність і можливість застосування для поставлених цілей, якщо ці цілі не вказані в інструкції з використання.