

# Helioseal® F

Матеріал світлового отвердження  
з виділенням фтору для запечатування фісур

## Інструкція з використання



UA.TR.101

Уповноважений Представник в Україні:  
Представництво "Івоклар Вівадент Маркетинг Лімітед"  
Адреса: вул. Дніпровська Набережна, буд. 23/А, офіс 8  
02098, м. Київ, Дарницький район, Україна  
E-Mail: [info@ivoclarvivadent.com](mailto:info@ivoclarvivadent.com)  
Тел. + 38 (0) 44 219-40-30

Відповідає ISO 6874, Тип 2



ANSI/ADA Спец. № 39, Тип 2

Затвердження матеріалу Helioseal Науковою радою "Американської асоціації стоматологів" (ADA) базується на висновку, що цей продукт ефективний для запечатування фісур.

Тільки для використання в стоматології.

Увага: Федеральний закон США дозволяє продавати цей пристрій тільки для ліцензованих стоматологів.

Виготовлено в Ліхтенштейні.

"Івоклар Вівадент АГ", FL-9494 Шаан / Ліхтенштейн

CE 0123

555439/01110/WE3/H

ivoclar  
vivadent:  
clinical

## Опис

Helioseal F - це матеріал світлового отвердження білого кольору для запечатування фісур, фтор, який виділяє фтор.

## Склад

Мономерна матриця Helioseal F складається з Bis-GMA, уретандіметакрилату й триетиленглікольдіметакрилату (58,6% за вагою). Наповнювачі складаються з високодисперсного діоксиду кремнію й фторсилікатного скла (40,5% за вагою).

Додатково в матеріалі містяться діоксид титану, стабілізатори й каталізатори (<1% за вагою).

## Показання

Helioseal F призначений для запечатування фісур, канавок і сліпих отворів.

## Протипоказання

- при відомій алергії на один або декілька компонентів матеріалу, від нанесення Helioseal F слід відмовитися.
- покриття матеріалом Helioseal F протипоказане, якщо неможливо встановити контроль над сухістю робочого поля.

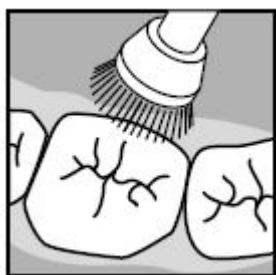
## Побічні дії

В окремих випадках застосування може привести до контактної алергії. Систематичні побічні явища на теперішній час не відомі.

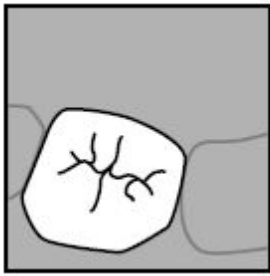
## Взаємодія з іншими матеріалами

На теперішній час не відомі.


## Крок за кроком



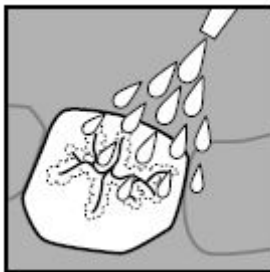
1. Области емалі, на які передбачається наносити Helioseal F, ретельно почистити.



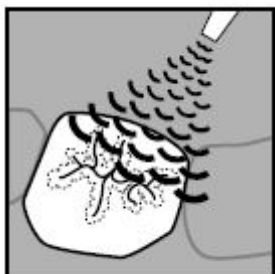
2. Забезпечити сухість робочого поля. Рекомендовано використати коффердам.



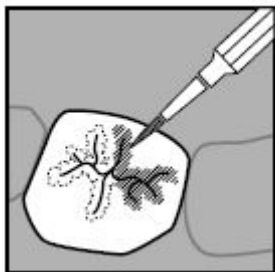
3. Нанести протравлювальний гель, наприклад, Email Preparator. Час дії від 30 до 60 сек.



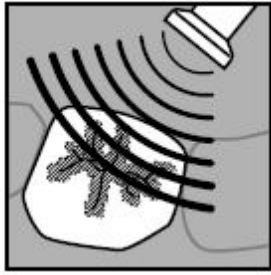
4. Ретельно промити.



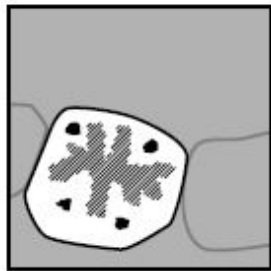
5. Підсушити повітрям, що не містить домішок води й мастила; протравлена емаль має білий матовий колір; уникати забруднення слиною поверхні, на яку передбачається наносити матеріал.



6. Heliobond F витягти прямо з одноразової канюлі або нанести за допомогою пензлика, розподілити по поверхні.



7. Приблизно через 15 сек. полімеризувати відповідною лампою (наприклад, Bluephase®) протягом 20 сек.



8. Перевірити запечатану поверхню й оклюзію.

### Запобіжні заходи

Уникати контакту неpolімеризованого матеріалу зі шкірою/ слизовою оболонкою й очами. У неотвердженому стані Helioseal F може мати легку подразнювальну дію, а в рідких випадках може привести до виникнення чутливості на метакрилати. Звичайні медичні рукавички не дають захисту сенсibiliзуючої дії метакрилатів.

### Особлива вказівка



Якщо Helioseal F видавлюється з кавіфіла прямо в порожнину рота пацієнта, то з міркувань гігієни цей кавіфіл можна використовувати тільки для цього пацієнта (щоб уникнути перехресної інфекції між пацієнтами). Те ж саме правило діє для аплікаційної канюлі.

### Умови зберігання

- Шприц із Helioseal F після використання відразу ж ретельно закривати
- Температура зберігання при 2-28°C.
- Строк зберігання: див. строк придатності на етикетці
- Після закінчення строку придатності не використовувати
- Не можна дезінфікувати шприци або кавіфіли окислюючими дезінфекційними засобами.

**Зберігати в місці, недоступному для дітей!  
Для використання тільки в стоматології!**

**Дата складання інструкції:**

02/2010, Перегляд 2

**Виробник:**

"Івоклар Вівадент АГ",  
FL-9494 Шаан/Ліхтенштейн

Продукт був розроблений для застосування в стоматології й підлягає використанню тільки відповідно до інструкції із застосування. Виробник не несе відповідальності за застосування в інших цілях або за використання, не відповідне інструкції. Крім того, споживач зобов'язаний під свою відповідальність перевірити продукт перед його використанням на відповідність і можливість застосування для поставлених цілей, якщо ці цілі не вказані в інструкції з використання.